

ADAPTADORES UNIVERSAIS . 600 e 1000mA

1

Adaptador com 6 saídas diferentes.

Alimentação: 230V

Saídas: 3-4,5-5-6-7,5-9 e 12V CC

Cor: Preto

Embalagem: 20 un.



Ref.	Corrente	Cod.
TTA600	600mA	7491929015
TTA1000	1000mA	7491929026

ADAPTADOR UNIVERSAL ESTABILIZADO

2

Adaptador com 6 saídas diferentes.

Alimentação: 230V

Saídas: 1,5-3-4,5-6-7,5-9 e 12V DC

Cor: Preto



Ref.	Corrente	Cod.
2250	500mA	9422012250
2380	700mA	9422012380

ADAPTADORES UNIVERSAIS

3

Adaptador com 6 saídas diferentes.

Alimentação: 230V

Saídas: 1,5-3-4,5-6-7,5-9 e 12V DC

Cor: Preto

Embalagem: Blister 1 un.



Corrente	Cod.
300mA	0147110030
500mA	2165410524
1000mA	2165410525

ADAPTADOR REGULÁVEL

4

Corrente: 2500mA

Saídas: 5-13,2V DC

Cor: Preto


Embalagem: 1 un.

Cod. 0161519188



AUTO-TRANSFORMADOR COM FICHA


5



Volt.	Cod.
220-110V	8332510001
110-220V	8332510002

AUTO-TRANSFORMADOR . 220-110V

6




VA	Cod.
50VA	8332510006
75VA	8332510007
100VA	8332510008
150VA	8332510010
200VA	8332510012
250VA	8332510013
300VA	8332510014
350VA	8332510011
400VA	8332510017
500VA	8332510018
750VA	8332510019
800VA	8332510023
1000VA	8332510020
1500VA	8332510029
2000VA	8332510004
2500VA	8332512500
3000VA	8332510005
4000VA	8332514000
5000VA	8332510009

TRANSFORMADORES

7

Voltagem: 220-12V e 220-24V

VA	Cod.
25VA	8332510043
50VA	8332510046
150VA	8332510051
200VA	8332510053
250VA	8332510054
300VA	8332510055
450VA	8332510059
600VA	8332510061



TRANSFORMADOR ELECTÓNICO

8

Voltagem: 60V
Embalagem: 1 un.

Cod. 2011010002



REATÂNCIAS

9



Reatâncias	Cod.
70W	1839910070
150W	1839910150
p/ Downlight	1816510226

TRANSFORMADOR BALASTRO

10

Voltagem: 230V - 12V
Embalagem: 10 un.



VA	Cod.
50VA	2034910050
100VA	2031710024
105VA	7431710024

BALASTRO ELECTRÓNICO . 12VDC

11

Potência: 36W
Voltagem: 12V
Embalagem: 1 un.

Cod. 0249911240



BALASTRO ELECTRÓNICO . D40

12

Embalagem: 1 un.

Cod. 0249910240



Potência	Cod.
1x40W	0249910140
2x40W	0249910240

BALASTRO ELECTRÓNICO . 3017

13

Embalagem: 1 un.




Ref.	Cod.
2x18W	0265410584
2x36W	0265410585

BALASTRO SCHWABE

14

Embalagem: 1 un.



Ref.	Cod.
18/36W	0230410001
58W	0230410101